




Eksklusiv sikkerhedslåge og -port

Her er løsningen, når du ønsker en høj, tæt låge eller port som indgang til din ejendom. Den solide konstruktion er et stort plus for sikkerheden, og både låge og port kan leveres med en kvalitetslås, der kan låses fra begge sider. Fordelene er klare:


De kraftige, justerbare beslag er en eksklusiv løsning, der bidrager til en længere holdbarhed af

- **Eksklusivt og præsentabelt design**
- **Øget sikkerhed - solid, låsbar konstruktion**
- **Kan låses med nøgle både inde- og udefra**
- **Høj betjeningskomfort**
- **Kraftige, fuldt justerbare beslag**
- **Lang holdbarhed**

dit lågeparti. Låge- og portdesignet matcher Podas populære Lund- og Skovbo-hegn og monteres på kraftige Ø16x300cm bærestolper, der fås med udfræsning til lægter. Porten leveres desuden med en solid, varmgalvaniseret skudrigel og stop i egetræ.




Rustfrit lukketøj med kvalitetslås giver høj komfort og øget sikkerhed.



De kraftige, varmgalvaniserede beslag kan justeres i alle dimensioner.

Tekniske specifikationer



Varenumre

Låge

- 573105 Låge
- 590170 Bærestolpe
- 55895 Låsepakke
- 59033 Beslagpakke

Port

- 573305 Port
- 590170 Bærestolpe
- 55895 Låsepakke
- 59034 Beslagpakke
- 2x59193 Skildpadde, enkelt
- 59194 Skildpadde, dobbelt

Stakit

- 3612204 Mellemstolpe
- 36122041 Endestolpe
- 36122042 Hjørnestolpe
- 3804201 Lægte

Ekstra

- 59464 Beslag til automatik
- 590171 Bærestolpe Lund stakit
- 590172 Bærestolpe Skovbo hegn

